


Dicas para melhorar o desempenho do seu filho (a)



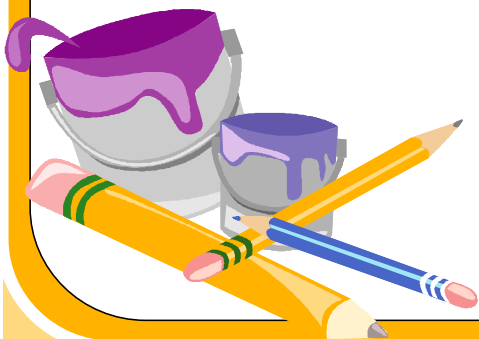
1. Converse com o seu filho

- ❖ Pergunte o que ele aprendeu no colégio e mostre-se bastante interessado. A participação da família contribui bastante para o aprendizado da criança. Quando os pais participam da vida escolar dos filhos, as notas aumentam em torno de 20%;
- ❖ Proponha que ele lhe ensine algo que aprendeu na escola. Esta é uma boa maneira para ele fixar o conteúdo;
- ❖ Pergunte se ele tem dificuldades em alguma matéria;



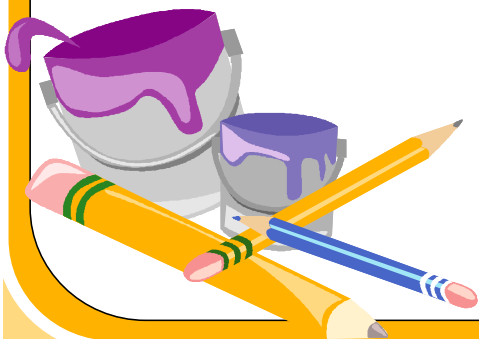
2. Cobre as obrigações do seu filho

- ❖ Garanta que ele vá à escola na hora certa;
- ❖ Faça perguntas para descobrir se ele presta atenção nas aulas;
- ❖ Ensine-o a respeitar os professores, os funcionários e os colegas;
- ❖ Confira se ele faz a lição de casa diariamente;
- ❖ Não deixe seu filho faltar às aulas sem necessidade. Diversos estudos mostram que faltas dificultam muito a aprendizagem de crianças e adolescentes. Quanto mais aulas um aluno perder, maiores serão as chances de ele tirar notas ruins e repetir de ano



3. Acompanhe a lição de casa

- ❖ Combine com o seu filho um horário para os estudos;
- ❖ Separe um lugar da casa para a lição — deve ser o mais tranquilo possível com todo material disponível;
- ❖ Ofereça sempre ajuda, mas não faça as lições por seu filho. Estudos comprovam que filhos estimulados pelos pais a estudar e a fazer as lições de casa têm um desempenho melhor. Mas atenção: estimular não é executar a tarefa pela criança. Também de acordo com pesquisas, pais que fazem isso prejudicam o aprendizado. Em resumo, acompanhe, mas não dê a resposta das lições de casa.



4. Fique de olho no aprendizado do seu filho


Veja se seu filho está aprendendo o que deveria na idade dele:

- ❖ Aos 8 anos, ele deve saber ler e escrever com facilidade; Aos 10 anos, deve saber somar, subtrair, multiplicar e dividir;
- ❖ Aos 14 anos, deve resolver uma equação de 1o grau com duas variáveis (X e Y) e interpretar textos com diferentes opiniões;
- ❖ Um dossiê do Departamento de Educação dos EUA constatou que o acompanhamento constante dos pais influi mais no rendimento escolar de uma criança do que a renda da família;
- ❖ Confira sempre as notas e o boletim do seu filho;
- ❖ Se forem ruins, pergunte ao professor como você pode ajudar;
- ❖ Se forem boas, elogie-o para que continue assim;



5. Incentive o seu filho a ler

- ❖ Leia sempre. É bom para você e excelente para seu filho, que seguirá o seu exemplo naturalmente;
- ❖ Leia para ele desde bebê, com entonação e emoção! Várias pesquisas comprovam que filhos cujos pais leram bastante para eles quando pequenos têm um desempenho melhor em sala de aula. A proximidade com o mundo da escrita facilita a alfabetização e ajuda em todas as matérias escolares, pois grande parte do aprendizado em história, geografia, matemática etc. se dá por meio da leitura de livros;
- ❖ Dê livros e revistas de presente para seu filho;




❖ Deixe os livros ao alcance das mãos dele. Um dos fatores que mais influencia positivamente a aprendizagem é a presença de livros em casa. Lares modestos com mais livros produzem melhores alunos do que lares mais ricos com menos livros. Ou seja, quanto mais livros em casa, melhor será o desempenho das crianças. Mas não basta ter, é preciso ler.

❖ Estimule atividades que usem a leitura: jogos, receitas, mapas, cartas;

❖ Faça da leitura um momento de prazer — pode até estourar pipoca

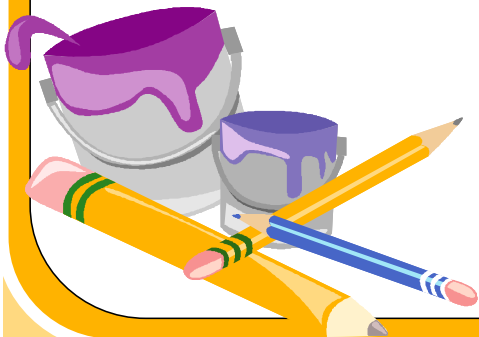
❖ Leve-o para explorar as bibliotecas e livrarias próximas de sua casa

❖ Ensine-o a emprestar livros aos amigos e a pedir emprestado.




6. Valorize a escrita

- ❖ Tenha sempre lápis e papel em casa;
- ❖ Escreva bilhetinhos para o seu filho. Assim, ele entenderá a utilidade da escrita;
- ❖ Brinque de palavras-cruzadas, caça-palavras, forca, stop;
- ❖ Compre um diário e estimule seu filho a escrever recordações;
- ❖ Incentive-o a não mudar a grafia das palavras ao usar o computador;
- ❖ Peça ajuda para escrever a lista de compras, anotações em álbuns de fotografia etc;



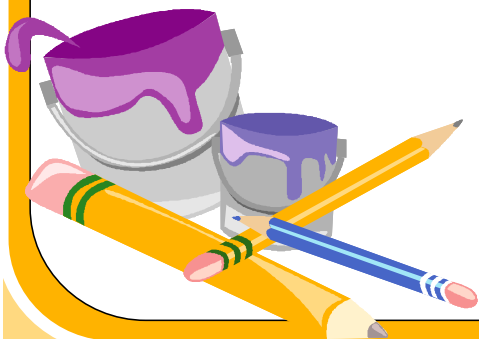
7. Dê o exemplo

- ❖ Seja coerente: suas atitudes refletem o que você pensa;
- ❖ Mostre que estudar é importante e ler, divertido. Estude e leia sempre;
- ❖ Seja curioso: pergunte, questione, procure entender;



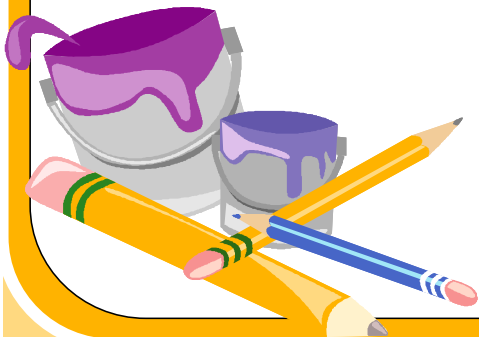
8. Vá à escola do seu filho

- ❖ Apresente-se aos professores dele;
- ❖ Conheça o espaço: sala de aula, biblioteca, banheiros...
- ❖ Familiarize-se com o ambiente que o seu filho frequenta;
- ❖ Descubra quais são as regras do colégio e ajude a passá-las ao seu filho;



9. Valorize e apoie o professor

- ❖ Mostre que você admira a profissão ;
- ❖ Ensine o seu filho a ouvir e a respeitar o professor;
- ❖ Procure o professor periodicamente e converse com ele sobre seu filho;
- ❖ Vá às reuniões pedagógicas;
- ❖ Pergunte o que será ensinado e como você pode ajudar;
- ❖ Se não compartilhar a mesma opinião que o professor, converse com ele a sós;
- ❖ Atenda aos pedidos do professor e encontre-o sempre que for preciso;



10. Entenda como a escola trabalha


- ❖ Informe-se sobre quando será o período de provas;
- ❖ Descubra se a escola oferece atividades ou cursos fora do período de aulas;
- ❖ Saiba o que o seu filho precisa aprender no bimestre para não ter dificuldade depois;
- ❖ Acompanhe o site da escola;

ASSIM:

1º www.escolalasalles.com.br

2º Clique em Ensino Fundamental I

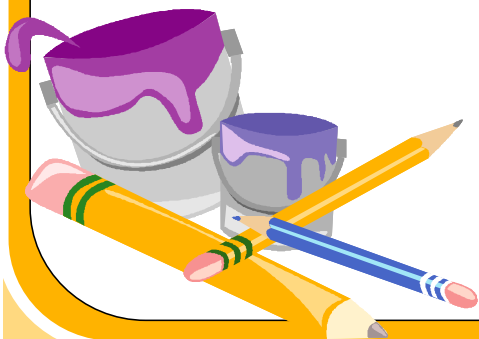
3º Clique na turma do seu filho

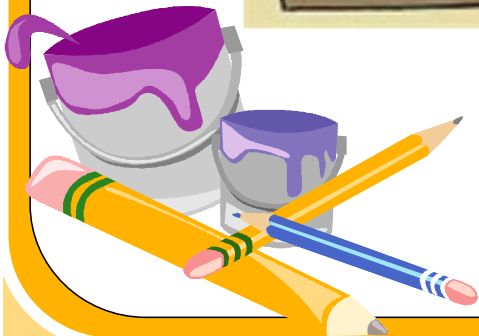


11. Participe do dia a dia da escola



- ❖ Vá a festas, exposições e, principalmente, reuniões de pais;
- ❖ Ofereça as suas habilidades, conhecimentos e experiência;
- ❖ Critique, elogie, faça sugestões;
- ❖ Não tenha vergonha de apresentar o seu ponto de vista para a escola.






Referências Bibliográficas

Revista Educar para crescer - Guia da Educação em família

www.educarparacrescer.com.br / www.google.com.br





Renata Portilho, Tânia Payne e Ariela Farias
Coordenação / Orientação
2º ao 5º ano
Ensino Fundamental I

